




МОУ «Малакеевская средняя общеобразовательная школа
Вейделевского района Белгородской области»

«Рассмотрено» Руководитель ШМО  Никитенко Е.А. Протокол № <u>6</u> от « <u>15</u> » <u>06</u> 2021 г.	«Согласовано» Заместитель директора МОУ «Малакеевская СОШ»  Ялынюк Ю.Ю. « <u>25</u> » <u>06</u> 2021 г.	«Утверждаю» Директор МОУ «Малакеевская СОШ»  Федурина В.Е. Приказ № <u>118</u> от « <u>1</u> » <u>09</u> 2021 г.
---	---	---

Рабочая программа
элективного курса
«Избранные вопросы биологии»

10 – 11 класс

(базовый уровень)

Реализует программу учитель биологии:
Никитенко Елена Александровна

2021 г

Пояснительная записка

Рабочая программа элективного курса «Избранные вопросы биологии» для 10 - 11-х классов составлена в соответствии с ФГОС СОО, ООП СОО школы на основе образовательного учреждения, учебного плана школы и является предметным направлением на углубление расширение знания учебного предмета.

В соответствии с основной образовательной программой школы ФГОС СОО программа элективного курса 10-11 класс (базовый уровень) рассчитана на 68 часов в 10 и 11 классе: в 10 классе - 34 часа, 1 час в неделю; в 11 классе – 34 часа, 1 час в неделю.

Планируемые результаты освоения элективного курса «Избранные вопросы биологии» (базовый уровень)

ЛИЧНОСТНЫЕ, МЕТАПРЕДМЕТНЫЕ И ПРЕДМЕТНЫЕ РЕЗУЛЬТАТЫ *Личностными результатами* являются:

положительное отношение к российской биологической науке;
умение управлять своей познавательной деятельностью;
готовность к осознанному выбору профессии.

Метапредметными результатами изучения являются:

- использование умений различных видов познавательной деятельности (наблюдение, эксперимент, работа с книгой, решение проблем, знаково-символическое оперирование информацией и др.);
- применение основных методов познания (системно-информационный анализ, моделирование, экспериментирование и др.) для изучения различных сторон окружающей действительности;
- владение интеллектуальными операциями - формулирование гипотез, анализ, синтез, оценка, сравнение, обобщение, систематизация, классификация, выявление причинно-следственных связей, поиск аналогии -в межпредметном и метапредметном контекстах;
- умение генерировать идеи и определять средства, необходимые для их реализации (проявление инновационной активности).

Предметные результаты:

К концу 10 класса ученик научится:

- Понимать и объяснять методы научного познания, вклад выдающихся ученых в развитие биологической науки;
- Понимать и объяснять основные положения биологических теорий, учений, законов, закономерностей, правил, гипотез;
- Понимать и объяснять сущность биологических процессов и явлений;
- Отличать гипотезы от научных теорий;
- Делать выводы на основе экспериментальных данных;

- Приводить примеры, показывающие, что: наблюдения и эксперимент являются основой для выдвижения гипотез и теорий, позволяют проверить истинность теоретических выводов;
- Проговаривать вслух решение и анализировать полученный ответ;
- Использовать приобретенные знания и умения в практической деятельности и повседневной жизни для: обеспечения безопасности жизнедеятельности в процессе использования живых организмов, оценки влияния на организм человека и другие организмы загрязнения окружающей среды; рационального природопользования и защиты окружающей среды

Получит возможность научиться:

объяснять: роль биологических теорий, законов, принципов, гипотез в формировании современной естественнонаучной картины мира; единство живой и неживой природы, родство, общность происхождения живых организмов, эволюцию растений и животных, используя биологические теории, законы и правила; отрицательное влияние алкоголя, никотина, наркотических веществ на здоровье человека; влияние мутагенов на организм человека; причины наследственных и ненаследственных изменений, наследственных заболеваний, генных и хромосомных мутаций; зависимость здоровья человека от состояния окружающей среды; проявление наследственных заболеваний, иммунитета у человека; роль гормонов и витаминов в организме;

- устанавливать взаимосвязи строения и функций молекул, органоидов клетки; пластического и энергетического обмена; световых и темновых фаз фотосинтеза;

- решать задачи разной сложности по цитологии, генетике (составлять схемы скрещивания), экологии, эволюции;

- распознавать и описывать клетки растений и животных; биологические

- объяснять: роль биологических теорий, законов, принципов, гипотез в формировании современной естественнонаучной картины мира; единство живой и неживой природы, родство, общность происхождения живых организмов, эволюцию растений и животных, используя биологические теории, законы и правила; отрицательное влияние алкоголя, никотина, наркотических веществ на здоровье человека; влияние мутагенов на организм человека; причины наследственных и ненаследственных изменений, наследственных заболеваний, генных и хромосомных мутаций; зависимость здоровья человека от состояния окружающей среды; проявление наследственных заболеваний, иммунитета у человека; роль гормонов и витаминов в организме;

- устанавливать взаимосвязи строения и функций молекул, органоидов клетки; пластического и энергетического обмена; световых и темновых фаз фотосинтеза;

- решать задачи разной сложности по цитологии, генетике (составлять схемы скрещивания), экологии, эволюции;

К концу 11 класса ученик научится:

- Понимать и объяснять строение и признаки биологических объектов: клеток; генов, хромосом, гамет; вирусов, одноклеточных и многоклеточных организмов царств живой природы (растений, животных, грибов, бактерий);
- Понимать и объяснять современную биологическую терминологию и символику по цитологии, генетике, селекции, биотехнологии, онтогенезу, систематике, экологии, эволюции;
- Понимать и объяснять особенности организма человека, его строения, жизнедеятельности, высшей нервной деятельности и поведения;

Получит возможность научиться:

- распознавать и описывать клетки растений и животных; биологические объекты по их изображению;
- выявлять отличительные признаки отдельных организмов; источники мутагенов в окружающей среде (косвенно);
- сравнивать и делать выводы на основе сравнения: биологические объекты (клетки, ткани, органы и системы органов, организмы растений, животных, грибов и бактерий); процессы и явления (обмен веществ у растений, животных, человека, пластический и энергетический обмен; фотосинтез и хемосинтез); митоз и мейоз; бесполое и половое размножение; оплодотворение у растений и животных; внешнее и внутреннее оплодотворение;
- определять принадлежность биологических объектов к определённой систематической группе (классификация);
- анализировать влияние факторов риска на здоровье человека; результаты биологических экспериментов, наблюдений по их описанию;
- использовать приобретённые знания и умения в практической деятельности и повседневной жизни для обоснования правил поведения в окружающей среде; мер профилактики распространения заболеваний, вызываемых растениями, животными, бактериями, грибами и вирусами; травматизма, стрессов, ВИЧ-инфекции, вредных привычек (курение, алкоголизм, наркомания); нарушения осанки, зрения, слуха, инфекционных и простудных заболеваний; оказания первой помощи при травмах, простудных и других заболеваниях, отравлении пищевыми продуктами;
- проводить самостоятельный поиск (в том числе с использованием информационных технологий) биологической информации.

Содержание

10 класс

Тема 1. «Биология как наука. Методы научного познания»

Биология как наука, ее достижения, методы познания живой природы. Роль биологии в формировании современной естественнонаучной картины мира. Биологические термины и понятия. Уровневая организация и эволюция. Основные уровни организации живой природы: клеточный, организменный, популяционно-видовой, биогеоценотический, биосферный. Биологические системы. Общие признаки биологических систем: клеточное строение, особенности химического состава, обмен веществ и превращения

энергии, гомеостаз, раздражимость, движение, рост и развитие, воспроизведение, эволюция

Тема 2. «Клетка как биологическая система»

Современная клеточная теория, ее основные положения, роль в формировании современной естественнонаучной картины мира. Развитие знаний о клетке. Клеточное строение организмов – основа единства органического мира, доказательство родства живой природы

Многообразие клеток. Прокариоты и эукариоты. Сравнительная характеристика клеток растений, животных, бактерий, грибов.

Химический состав клетки. Макро- и микроэлементы. Взаимосвязь строения и функций неорганических и органических веществ (белков, нуклеиновых кислот, углеводов, липидов, АТФ), входящих в состав клетки. Роль химических веществ в клетке и организме человека.

Строение клетки. Взаимосвязь строения и функций частей и органоидов клетки – основа ее целостности. Обмен веществ и превращения энергии – свойства живых организмов. Энергетический обмен и пластический обмен, их взаимосвязь. Стадии энергетического обмена. Брожение и дыхание. Фотосинтез, его значение, космическая роль. Фазы фотосинтеза. Световые и темновые реакции фотосинтеза, их взаимосвязь. Хемосинтез. Роль хемосинтезирующих бактерий на Земле.

Генетическая информация в клетке. Гены, генетический код и его свойства. Матричный характер реакций биосинтеза. Биосинтез белка и нуклеиновых кислот.

Клетка – генетическая единица живого. Хромосомы, их строение (форма и размеры) и функции. Число хромосом и их видовое постоянство. Соматические и половые клетки.

Жизненный цикл клетки: интерфаза и митоз. Митоз – деление соматических клеток. Мейоз. Фазы митоза и мейоза. Развитие половых клеток у растений и животных. Деление клетки – основа роста, развития и размножения организмов. Роль мейоза и митоза

Тема 3. «Организм как биологическая система»

Разнообразие организмов: одноклеточные и многоклеточные; автотрофы, гетеротрофы, аэробы, анаэробы. Бактерии, Грибы, Растения, Животные, Вирусы.

Воспроизведение организмов, его значение. Способы размножения, сходство и различие полового и бесполого размножения. Оплодотворение у цветковых растений и позвоночных животных. Внешнее и внутреннее оплодотворение.

Онтогенез и присущие ему закономерности. Эмбриональное и постэмбриональное развитие организмов. Причины нарушения развития организмов.

Генетика, ее задачи. Наследственность и изменчивость – свойства организмов. Методы генетики. Основные генетические понятия и символика. Хромосомная теория наследственности. Современные представления о гене и геноме.

Закономерности наследственности, их цитологические основы. Закономерности наследования, установленные Г. Менделем, их цитологические основы (моно- и дигибридное скрещивание). Законы Т. Моргана: сцепленное наследование признаков, нарушение сцепления генов. Генетика пола. Наследование признаков, сцепленных с полом. Взаимодействие генов. Генотип как целостная система. Генетика человека. Методы изучения генетики человека. Решение генетических задач. Составление схем скрещивания.

Закономерности изменчивости. Ненаследственная (модификационная) изменчивость. Норма реакции. Наследственная изменчивость: мутационная, комбинативная. Виды мутаций и их причины. Значение изменчивости в жизни организмов и в эволюцию.

Значение генетики для медицины. Наследственные болезни человека, их причины, профилактика. Вредное влияние мутагенов, алкоголя, наркотиков, никотина на генетический аппарат клетки. Защита среды от загрязнения мутагенами. Выявление источников мутагенов в окружающей среде (косвенно) и оценка возможных последствий их влияния на собственный организм. Решение биологических задач.

Селекция, ее задачи и практическое значение. Вклад Н.И. Вавилова в развитие селекции: учение о центрах многообразия и происхождения культурных растений; закон гомологических рядов в наследственной изменчивости. Методы селекции и их генетические основы. Методы выведения новых сортов растений, пород животных, штаммов микроорганизмов. Значение генетики для селекции. Биологические основы выращивания культурных растений и домашних животных.

Биотехнология, ее направления. Клеточная и генная инженерия, клонирование.

11 класс

Тема 1. «Система и многообразие органического мира»

Основные систематические (таксономические) категории, их соподчинённость.

Многообразие организмов. Одноклеточные и многоклеточные, автотрофы и гетеротрофы, аэробы и анаэробы.

Вирусы - неклеточные формы жизни. Меры профилактики распространения вирусных заболеваний.

Царство Бактерии, строение, жизнедеятельность, размножение, роль в природе. Бактерии - возбудители заболеваний растений, животных, человека. Профилактика заболеваний, вызываемых бактериями.

Царство растений. Строение (ткани, клетки, органы), жизнедеятельность и размножение растительного организма (на примере покрытосеменных растений). Распознавание (на рисунках) органов растений. Многообразие растений. Основные отделы растений. Водоросли, их строение, разнообразие и роль в природе. Мхи, папоротникообразные, голосеменные, их строение, разнообразие и роль в природе.

Покрытосеменные растения. Однодольные и двудольные, их основные семейства. Роль растений в природе и жизни человека.

Царство грибов, строение, жизнедеятельность, размножение. Использование грибов для получения продуктов питания и лекарств. Распознавание съедобных и ядовитых грибов. Лишайники, их разнообразие, особенности строения и жизнедеятельности. Роль в природе грибов и лишайников.

Царство животных. Одноклеточные и многоклеточные животные. Характеристика основных типов беспозвоночных, классов членистоногих. Особенности строения, жизнедеятельности, размножения, роль в природе и жизни человека. Хордовые животные. Характеристика основных классов. Роль в природе и жизни человека. Распознавание (на рисунках) органов и систем органов у животных.

Тема 2. «Организм человека и его здоровье»

Предмет изучения анатомии, физиологии и гигиены человека. Ткани. Распознавание (на рисунках) тканей, органов и систем органов.

Опорно-двигательная система, ее строение и функционирование. Первая помощь при травмах.

Строение и работа дыхательной системы. Газообмен в легких и тканях. Заболевания органов дыхания.

Внутренняя среда организма человека. Кровь и кровообращение. Группы крови. Переливание крови. Иммуитет. Первая помощь при кровотечениях.

Нейрогуморальная регуляция процессов жизнедеятельности организма как основа его целостности, связи со средой. Нервная и эндокринная системы. Высшая нервная деятельность. Особенности психики человека. Рефлекторная теория поведения. Врожденные и приобретенные формы поведения. Сон, его значение. Сознание, память, эмоции, речь, мышление.

Мочевыделительная система и кожа. Их строение, работа и гигиена.

Анализаторы, их роль в организме. Строение и функции.

Обмен веществ и превращение энергии в организме человека. Витамины.

Половая система человека. Размножение и развитие человека. Репродуктивное здоровье человека. Последствия влияния алкоголя, никотина, наркотических веществ на развитие зародыша человека.

Личная и общественная гигиена, здоровый образ жизни. Профилактика инфекционных заболеваний (вирусных, бактериальных, грибковых, вызываемых животными). Предупреждение травматизма, приемы оказания первой помощи. Вредные и полезные привычки. Зависимость здоровья человека от состояния окружающей среды. Соблюдение санитарно-гигиенических норм и правил здорового образа жизни.

Тема 3. «Эволюция живой природы»

Вид, его критерии. Популяция – структурная единица вида и элементарная единица эволюции. Микроэволюция. Образование новых

видов. Способы видообразования. Сохранение многообразия видов как основа устойчивости биосферы.

Развитие эволюционных идей. Значение эволюционной теории Ч. Дарвина. Взаимосвязь движущих сил эволюции. Формы естественного отбора, виды борьбы за существование. Синтетическая теория эволюции. Элементарные факторы эволюции. Исследования С.С. Четверикова. Роль эволюционной теории в формировании современной естественнонаучной картины мира.

Доказательства эволюции живой природы. Результаты эволюции: приспособленность организмов к среде обитания, многообразие видов.

Макроэволюция. Направления и пути эволюции (А.Н. Северцов, И.И. Шмальгаузен). Биологический прогресс и регресс, ароморфоз, идиоадаптация, дегенерация. Причины биологического прогресса и регресса. Гипотезы возникновения жизни на Земле. Основные ароморфозы в эволюции растений и животных. Усложнение живых организмов на Земле в процессе эволюции.

Происхождение человека. Человек как вид, его место в системе органического мира. Гипотезы происхождения человека современного вида. Движущие силы и этапы эволюции человека. Человеческие расы, их генетическое родство. Биосоциальная природа человека. Социальная и природная среда, адаптации к ней человека

Тема 4 «Экосистемы и присущие им закономерности»

Среды обитания организмов. Экологические факторы: абиотические, биотические. Антропогенный фактор. Их значение.

Экосистема (биогеоценоз), ее компоненты: продуценты, консументы, редуценты, их роль. Видовая и пространственная структуры экосистемы.

Трофические уровни. Цепи и сети питания, их звенья. Правила экологической пирамиды. Составление схем передачи веществ и энергии (цепей питания).

Разнообразие экосистем (биогеоценозов). Саморазвитие и смена экосистем. Устойчивость и динамика экосистем. Биологическое разнообразие, саморегуляция и круговорот веществ – основа устойчивого развития экосистем. Причины устойчивости и смены экосистем. Изменения в экосистемах под влиянием деятельности человека. Агроэкосистемы, основные отличия от природных экосистем.

Биосфера – глобальная экосистема. Учение В.И. Вернадского о биосфере. Живое вещество, его функции. Особенности распределения биомассы на Земле. Биологический круговорот и превращение энергии в биосфере, роль в нем организмов разных царств. Эволюция биосферы

Тематическое планирование с указанием количества часов, отводимых на освоение каждой темы

№ п/п	Название раздела	Количество часов
1	Биология – наука о жизни	1 ч

2	Клетка как биологическая система	22 ч
3	Организм как биологическая система	11ч
	Итого	34
1	Система и многообразие органического мира	18 ч
2	Организм человека и его здоровье	9 ч
3	Эволюция живой природы	4 ч
4	Экосистемы и присущие им закономерности	3 ч
	Итого	34
	Всего	68

В рабочей программе
пронумеровано, прошнуровано и
скреплено печатью 13

(тринадцать) лист.

Директор школы:

В.Е. Федурин В.Е. Федурин